


タケシール ウレタンマイスターの使用例

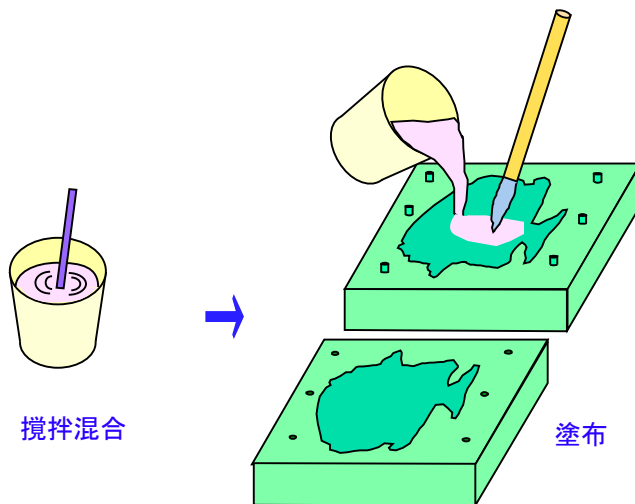


タケシール ウレタンマイスターを以下の配合比になるように計量します。

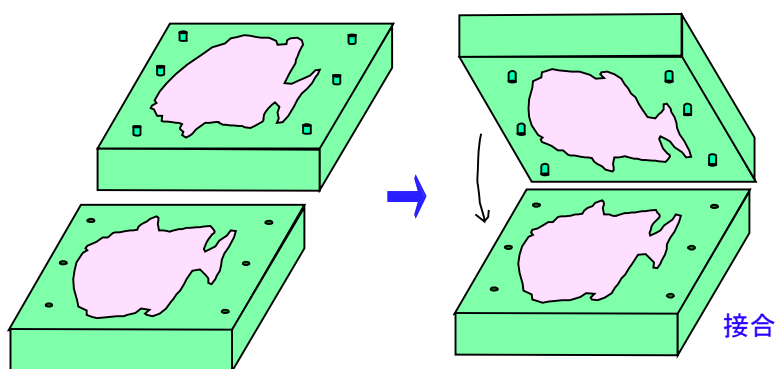
A液 : B液 = 1 : 2 (重量比)

例えば

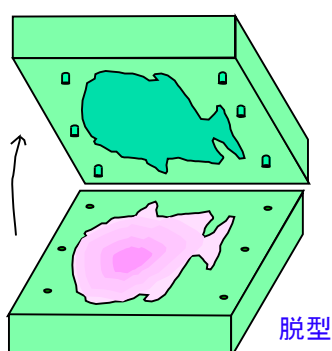
A液 10g + B液 20g



直ちに攪拌棒等で攪拌し、均一な液体にします。
直ちにシリコン型に流し込み、素早く刷毛で塗り広げます。



両型を接合し、硬化させます。



型から脱型します。
バリをとって着色します。